

Resum executiu

EFEC

Educació Financera i
Emprenedora de Catalunya

EFEC

Programa de voluntariat

1. Dades globals

Centres	1a	2a	3a	4a	5a	6a	7a	8a	9a	10a	11a	12a	13a	14a
ESO/BAT	105	210	262	301	321	359	400	327	397	429	455	438	435	435
PFI	0	0	0	0	0	0	0	0	0	24	23	31	27	26
CFA/FP	0	0	0	0	0	0	0	0	0	0	5	32	39	47
FUNDACIONS	0	0	0	0	0	0	0	0	0	1	2	0	4	5
TOTAL	105	210	262	301	321	359	400	327	397	454	485	501	505	513

Tallers	1a	2a	3a	4a	5a	6a	7a	8a	9a	10a	11a	12a	13a	14a
Presencial	1.285	2.504	3.024	3.455	2.755	2.647	2.670	1.812	2.199	2.558	3.086	2.996	2.889	2.476
Online	0	0	0	0	0	0	0	51	505	97	6	5	14	8
Professor	0	0	0	0	0	0	0	0	184	379	224	448	547	635
TOTAL	1.285	2.501	3.054	3.455	2.755	2.647	2.670	1.863	2.888	3.034	3.316	3.449	3.450	3.119

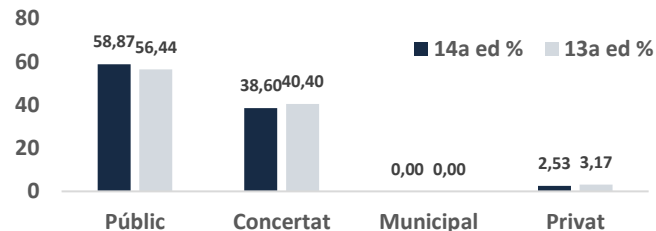
Voluntaris	1a	2a	3a	4a	5a	6a	7a	8a	9a	10a	11a	12a	13a	14a
Inscrits	325	582	697	886	855	902	1.087	988	679	723	772	952	831	755
Formats	242	578	625	771	737	668	765	676	534	602	710	809	707	743
Amb taller	202	410	495	626	556	505	518	299	283	395	430	465	402	373

Alumnes 14a edició	Nº	Alumnes 13a edició	Nº
Barcelona	17.410	Barcelona	18.050
Girona	3.590	Girona	3.014
Lleida	1.461	Lleida	1.435
Tarragona	3.143	Tarragona	2.997
TOTAL	25.604	TOTAL	25.496

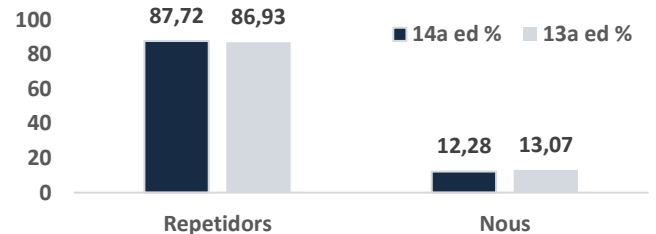
2. Centres educatius

2.1 Comparativa de la tipologia i procedència dels centres educatius entre la 14a i la 13a edició

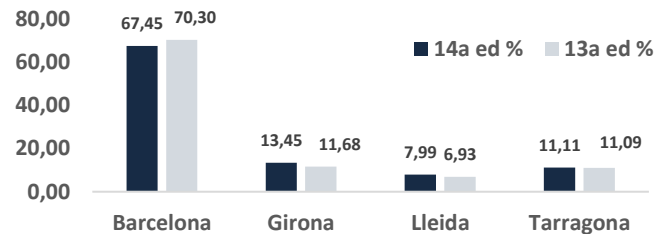
14a edició			13a edició			Diferència 14 i 13 ed.
Tipologia	Nº	%	Tipologia	Nº	%	Nº
Públic	302	58,87	Públic	285	56,44	17
Concertat	198	38,60	Concertat	204	40,40	-6
Municipal	0	0,00	Municipal	0	0,00	0
Privat	13	2,53	Privat	16	3,17	-3
TOTAL	513	100,00	TOTAL	505	100,00	8



14a edició			13a edició			Diferència 14 i 13 ed.
Tipologia	Nº	%	Tipologia	Nº	%	Nº
Repetidors	450	87,72	Repetidors	439	86,93	11
Nous	63	12,28	Nous	66	13,07	-3
TOTAL	485	100,00	TOTAL	505	100,00	8



14a edició			13a edició			Diferència 14 i 13 ed.
Tipologia	Nº	%	Tipologia	Nº	%	Nº
Barcelona	346	67,45	Barcelona	355	70,30	-9
Girona	69	13,45	Girona	59	11,68	10
Lleida	41	7,99	Lleida	35	6,93	6
Tarragona	57	11,11	Tarragona	56	11,09	1
TOTAL	513	100,00	TOTAL	505	100,00	8



2.2 Distribució dels centres educatius per Servei Territorial

Servei Territorial	ESO/BATXILLERAT	FP - CFA	FUNDACIONS	PFI - PTT	TOTAL
Consorti Educació Barcelona	62	13	2	5	82
ST Baix Llobregat	49	3	0	1	53
ST Barcelona Comarques	43	7	1	2	53
ST Catalunya Central	45	4	0	1	50
ST Girona	56	4	1	8	69
ST Lleida	32	5	1	2	40
ST Maresme i Vallès Oriental	47	3	0	4	54
ST Tarragona	38	5	0	2	45
ST Terres de l'Ebre	10	2	0	0	12
ST Vallès Occidental	53	1	0	1	55
TOTAL	435	47	5	26	513

2.3 Distribució dels centres educatius per comarques, comparativa entre la 14a i la 13a edició

14a edició					
Barcelona	ESO/BATX	PFI - PTT	FP - CFA	FUNDACIONS	TOTAL
Alt Penedès	6	0	0	1	7
Anoia	14	0	2	0	16
Bages	15	1	2	0	18
Baix Llobregat	49	1	1	2	53
Barcelonès	90	7	15	2	114
Berguedà	4	0	1	0	5
Garraf	5	0	3	0	8
Maresme	25	1	1	0	27
Moianès	1	0	0	0	1
Osona	14	0	1	0	15
Vallès Occidental	53	1	1	0	55
Vallès Oriental	22	3	2	0	27
TOTAL	298	14	29	5	346

13a edició					
Barcelona	ESO/BATX	PFI - PTT	FP - CFA	FUNDACIONS	TOTAL
Alt Penedès	6	1	0	1	8
Anoia	15	0	1	0	16
Bages	12	0	3	0	15
Baix Llobregat	43	3	5	0	50
Barcelonès	101	8	9	2	120
Berguedà	4	0	1	0	5
Garraf	9	0	0	0	9
Maresme	26	1	1	0	28
Moianès	1	0	0	0	1
Osona	14	0	1	0	15
Vallès Occidental	55	1	1	0	57
Vallès Oriental	27	3	1	0	31
TOTAL	312	17	23	3	355

14a edició					
Girona	ESO/BATX	PFI - PTT	FP - CFA	FUNDACIONS	TOTAL
Alt Empordà	11	4	1	0	16
Baix Empordà	8	0	0	0	8
Cerdanya	2	0	0	0	2
Garrotxa	5	0	0	0	5
Gironès	15	3	1	1	20
Pla de l'Estany	1	0	0	0	1
Ripollès	3	0	1	0	4
Selva	11	1	1	1	13
TOTAL	56	8	4	1	69

14a edició					
Lleida	ESO/BATX	PFI - PTT	FP - CFA	FUNDACIONS	TOTAL
Alt Urgell	1	0	0	0	1
Alta Ribagorça	0	0	0	0	0
Garrigues	2	0	1	0	3
Noguera	5	0	1	0	6
Pallars Jussà	1	0	0	0	1
Pallars Sobirà	1	0	0	0	1
Pla d'Urgell	1	0	0	0	1
Segarra	2	0	0	0	2
Segrià	18	1	2	1	22
Solsonès	1	0	1	0	2
Urgell	1	1	0	0	2
Vall d'Aran	0	0	0	0	0
TOTAL	33	2	5	1	41

13a edició					
Girona	ESO/BATX	PFI - PTT	FP - CFA	FUNDACIONS	TOTAL
Alt Empordà	9	2	1	0	12
Baix Empordà	6	0	0	0	6
Cerdanya	2	0	0	0	2
Garrotxa	4	0	1	0	5
Gironès	12	2	2	0	16
Pla de l'Estany	1	0	0	0	1
Ripollès	3	0	0	0	3
Selva	12	2	0	0	14
TOTAL	49	6	4	0	59

13a edició					
Lleida	ESO/BATX	PFI - PTT	FP - CFA	FUNDACIONS	TOTAL
Alt Urgell	1	0	0	0	1
Alta Ribagorça	0	0	0	0	0
Garrigues	2	0	0	0	2
Noguera	2	0	1	0	3
Pallars Jussà	2	0	0	0	2
Pallars Sobirà	0	0	0	0	0
Pla d'Urgell	2	0	1	0	3
Segarra	3	0	0	0	3
Segrià	10	3	1	0	14
Solsonès	1	0	1	0	2
Urgell	4	0	1	0	5
Vall d'Aran	0	0	0	0	0
TOTAL	27	3	5	0	35

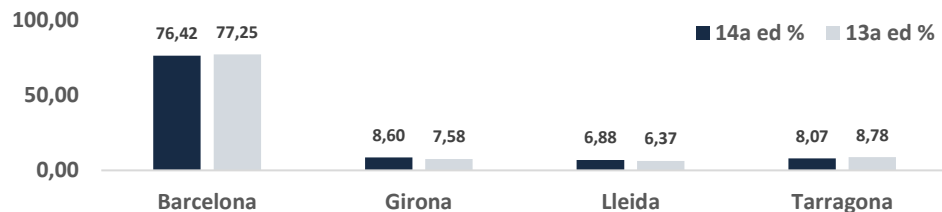
14a edició					
Tarragona	ESO/BATX	PFI - PTT	FP - CFA	FUNDACIONS	TOTAL
Alt Camp	4	0	1	0	5
Baix Camp	14	0	1	0	15
Baix Ebre	5	0	0	0	5
Baix Penedès	2	1	1	1	4
Conca Barberà	4	0	0	0	4
Montsià	4	0	2	0	6
Priorat	1	0	0	0	1
Ribera d'Ebre	1	0	0	0	1
Tarragonès	13	0	2	0	16
Terra Alta	0	0	0	0	0
TOTAL	48	1	7	1	57

13a edició					
Tarragona	ESO/BATX	PFI - PTT	FP - CFA	FUNDACIONS	TOTAL
Alt Camp	4	0	1	0	5
Baix Camp	11	0	2	0	13
Baix Ebre	4	0	1	0	5
Baix Penedès	3	1	0	0	4
Conca Barberà	3	0	0	0	3
Montsià	5	0	1	0	6
Priorat	0	0	0	0	0
Ribera d'Ebre	1	0	0	0	1
Tarragonès	16	1	2	0	19
Terra Alta	0	0	0	0	0
TOTAL	47	2	7	0	56

3. Voluntaris Inscrits

3.1 Distribució de voluntariat inscrit per província, comparativa entre la 14a i la 13a edició

Barcelona	14a ed	13a ed	Diferència	Girona	14a ed	13a ed	Diferència	Lleida	14a ed	13a ed	Diferència	Tarragona	14a ed	13a ed	Diferència
Alt Penedès	15	14	1	Alt Empordà	13	12	1	Alt Urgell	1	2	-1	Alt Camp	5	4	1
Anoia	5	10	-5	Baix Empordà	6	7	-1	Alta Ribagorça	0	0	0	Baix Camp	20	17	3
Bages	13	14	-1	Cerdanya	1	1	0	Garrigues	3	1	2	Baix Ebre	5	5	0
Baix Llobregat	61	63	-2	Garrotxa	4	4	0	Noguera	4	3	1	Baix Penedès	5	7	-2
Barcelonès	275	286	-11	Gironès	27	28	-1	Pallars Jussà	1	1	0	Conca Barberà	3	3	0
Berguedà	5	5	0	Pla de l'Estany	2	2	0	Pallars Sobirà	0	1	-1	Montsià	4	4	0
Garraf	21	18	3	Ripollès	1	1	0	Pla d'Urgell	4	4	0	Priorat	0	1	-1
Maresme	32	48	-16	Selva	11	8	3	Segarra	4	3	1	Ribera d'Ebre	1	1	0
Moianès	0	0	0					Segrià	31	30	1	Tarragonès	17	30	-13
Osona	13	14	-1					Solsonès	1	3	-2	Terra Alta	1	1	0
Vallès Occidental	98	124	-26					Urgell	3	5	-2				
Vallès Oriental	39	46	-7					Vall d'Aran	0	0	0				
TOTAL	577	642	-65	TOTAL	65	63	2	TOTAL	52	53	-1	TOTAL	61	73	-12



3.2 Distribució de voluntariat inscrit per entitat col·laboradora, comparativa entre la 14a i la 13a edició

14a edició	Nous	Repetidors	TOTAL	13a edició	Nous	Repetidors	TOTAL
Voluntaris CaixaBank	44	110	154	Voluntaris CaixaBank	57	127	184
Banc Sabadell	53	106	159	Banc Sabadell	42	121	163
BBVA	32	62	94	BBVA	63	67	130
Banco Santander	3	16	19	Banco Santander	4	18	22
Caixa Enginyers	31	7	38	Caixa Enginyers	4	5	9
Institut Català de Finances	5	6	11	Institut Català de Finances	4	7	11
EFPA España	8	32	40	EFPA España	14	29	43
Col·legi d'Economistes	16	60	76	Col·legi d'Economistes	19	65	84
Col·legi de Censors Jurats	1	5	6	Col·legi de Censors Jurats	2	5	7
Agència Tributària	4	19	23	Agència Tributària	9	21	30
Altres	16	46	62	Altres	39	49	88
Alumni IEF	1	3	4	Alumni IEF	2	6	8
Deloitte	21	6	27	Deloitte	24	4	28
Col·legi d'Actuaris	10	7	17	Col·legi d'Actuaris	8	7	15
Col·legi de Mediadors	0	3	3	Col·legi de Mediadors	1	4	5
FIATC Assegurances	9	6	15	FIATC Assegurances	0	4	4
Laboral Kutxa	5	0	5	Laboral Kutxa	0	0	0
Avalis	2	0	2	Avalis	0	0	0
TOTAL	261	494	755	TOTAL	292	539	831

3.3 Distribució de voluntariat inscrit per gènere, comparativa entre la 14a i la 13a edició

14a edició	Femení	Masculí	TOTAL	13a edició	Femení	Masculí	TOTAL
Voluntaris Nous	125	136	261	Voluntaris Nous	135	157	292
Voluntaris Repetidors	159	335	494	Voluntaris Repetidors	170	369	539
TOTAL	284	471	755	TOTAL	305	526	831

4. Voluntaris Formats

4.1 Distribució de voluntariat format per província, comparativa entre la 14a i la 13a edició

Barcelona	14a ed	13a ed	Diferència	Girona	14a ed	13a ed	Diferència	Lleida	14a ed	13a ed	Diferència	Tarragona	14a ed	13a ed	Diferència
Alt Penedès	15	12	3	Alt Empordà	12	11	1	Alt Urgell	1	2	-1	Alt Camp	5	4	1
Anoia	5	7	-2	Baix Empordà	6	7	-1	Alta Ribagorça	0	0	0	Baix Camp	18	17	1
Bages	13	14	-1	Cerdanya	1	1	0	Garrigues	3	1	2	Baix Ebre	5	5	0
Baix Llobregat	59	54	5	Garrotxa	4	4	0	Noguera	4	3	1	Baix Penedès	5	7	-2
Barcelonès	273	235	38	Gironès	26	25	1	Pallars Jussà	1	1	0	Conca Barberà	3	3	0
Berguedà	5	4	1	Pla de l'Estany	2	1	1	Pallars Sobirà	0	0	0	Montsià	4	4	0
Garraf	20	18	2	Ripollès	1	1	0	Pla d'Urgell	4	4	0	Priorat	0	1	-1
Maresme	31	41	-10	Selva	10	7	3	Segarra	4	3	1	Ribera d'Ebre	1	1	0
Moianès	0	0	0					Segrià	31	23	8	Tarragonès	16	30	-14
Osona	13	10	3					Solsonès	1	3	-2	Terra Alta	1	1	0
Vallès Occidental	98	105	-7					Urgell	3	5	-2				
Vallès Oriental	39	42	-3					Vall d'Aran	0	0	0				
TOTAL	571	542	29	TOTAL	62	57	5	TOTAL	52	45	7	TOTAL	58	73	-15

4.2 Distribució de voluntariat format per entitat col·laboradora, comparativa entre la 14a i la 13a edició

14a edició	Nous	Repetidors	TOTAL	13a edició	Nous	Repetidors	TOTAL
Voluntaris CaixaBank	43	109	152	Voluntaris CaixaBank	28	127	155
Banc Sabadell	48	106	154	Banc Sabadell	26	121	147
BBVA	30	62	92	BBVA	28	51	79
Banco Santander	3	16	19	Banco Santander	2	18	20
Caixa d'Enginyers	31	7	38	Caixa d'Enginyers	2	5	7
Institut Català de Finances	5	6	11	Institut Català de Finances	4	7	11
EFPA España	8	32	40	EFPA España	12	29	41
Col·legi d'Economistes	16	60	76	Col·legi d'Economistes	8	65	73
Col·legi de Censors Jurats	1	5	6	Col·legi de Censors Jurats	2	5	7
Agència Tributària	3	19	22	Agència Tributària	9	21	30
Altres	14	46	60	Altres	29	66	95
Alumni IEF	1	3	4	Alumni IEF	0	6	6
Deloitte	21	6	27	Deloitte	11	4	15
Col·legi d'Actuaris	10	7	17	Col·legi d'Actuaris	7	7	14
Col·legi de Mediadors	0	3	3	Col·legi de Mediadors	0	4	4
FIATC Assegurances	9	6	15	FIATC Assegurances	0	3	3
Laboral Kutxa	5	0	5	Laboral Kutxa	0	0	0
Avalis	2	0	2	Avalis	0	0	0
TOTAL	250	493	743	TOTAL	168	539	707

4.3 Distribució de voluntariat format per gènere, comparativa entre la 14a i la 13a edició

14a edició	Femení	Masculí	TOTAL	13a edició	Femení	Masculí	TOTAL
Voluntaris Nous	118	132	250	Voluntaris Nous	75	93	168
Voluntaris Repetidors	159	334	493	Voluntaris Repetidors	170	369	539
TOTAL	277	466	743	TOTAL	245	462	707

5. Voluntaris i tallers

5.1 Comparació entre voluntariat format i tallers per província

Barcelona	Voluntaris	Tallers	T/V	Girona	Voluntaris	Tallers	T/V	Lleida	Voluntaris	Tallers	T/V	Tarragona	Voluntaris	Tallers	T/V
Alt Penedès	15	44	2,93	Alt Empordà	12	91	7,58	Alt Urgell	1	2	0,00	Alt Camp	5	38	7,60
Anoia	5	109	21,80	Baix Empordà	6	41	6,83	Alta Ribagorça	0	0	0,00	Baix Camp	18	100	5,56
Bages	13	125	9,62	Cerdanya	1	5	2,00	Garrigues	3	20	6,67	Baix Ebre	5	36	7,20
Baix Llobregat	59	308	5,22	Garrotxa	4	54	13,50	Noguera	4	22	5,50	Baix Penedès	5	53	10,60
Barcelonès	273	700	2,56	Gironès	26	117	4,50	Pallars Jussà	1	2	2,00	Conca Barberà	3	36	12,00
Berguedà	5	28	5,60	Pla de l'Estany	2	8	8,00	Pallars Sobirà	0	8	0,00	Montsià	4	27	6,75
Garraf	20	45	2,25	Ripollès	1	25	25,00	Pla d'Urgell	4	16	4,00	Priorat	0	8	0,00
Maresme	31	170	5,48	Selva	10	79	7,90	Segarra	4	10	2,50	Ribera d'Ebre	1	4	0,00
Moianès	0	2	0,00					Segrià	31	116	3,74	Tarragonès	16	89	5,56
Osona	13	83	6,38					Solsonès	1	7	3,00	Terra Alta	1	0	1,00
Vallès Occidental	98	335	3,42					Urgell	3	10	3,33				
Vallès Oriental	39	146	3,74					Vall d'Aran	0	0	0,00				
TOTAL	571	2.095	3,67	TOTAL	62	420	6,77	TOTAL	52	213	4,10	TOTAL	58	391	6,74

6. Calendari de sessions

6.1 Calendari de sessions presencials i online

Professor	Data	Hora	Tipus	Voluntaris
Joan Martínez	06/10/2025	16:00 – 18:00	Online	Nous
Jordi Palacín	22/10/2025	17:00 – 19:00	Online	Nous
Joan Martínez	23/10/2025	17:00 – 19:00	Online	Nous
Joan Martínez	10/11/2025	17:00 – 19:00	Online	Nous
Jordi Palacín	11/11/2025	17:00 – 19:00	Online	Nous
Joan Martínez	27/11/2025	17:00 – 19:00	Online	Nous
Jordi Palacín	17/12/2025	17:00 – 19:00	Online	Nous
Josep Ramon Aixelà	20/01/2026	14:00 – 16:00	Online	Nous
Jordi Palacín	21/01/2026	17:00 – 19:00	Online	Nous
Joan Martínez	03/02/2026	17:00 – 19:00	Online	Nous

EFEC Adults

Programa de voluntariat

1. Dades globals

Centres	1a	2a	3a	4a	5a	6a	7a	8a	9a	10a	11a	12a
CFA - CP	14	38	41	47	78	19	38	37	38	41	52	42
ESO/BATXILLERAT	0	0	0	0	0	0	0	0	0	17	23	31
FP-PFI	0	0	0	0	0	42	55	59	47	69	31	31
ESCOLES AGRÀRIES	0	0	0	0	0	1	1	2	1	0	2	2
FUNDACIONS	0	0	0	0	0	0	0	1	0	1	7	5
TOTAL	14	38	41	47	78	62	94	99	86	128	115	111

Tallers	1a	2a	3a	4a	5a	6a	7a	8a	9a	10a	11a	12a
Presencials	24	58	64	160	300	171	197	274	286	398	363	301
Online	0	0	0	0	0	0	48	17	8	0	0	0
Professors	0	0	0	0	0	0	0	15	0	37	42	72
TOTAL	24	58	64	160	300	171	245	306	294	435	405	373

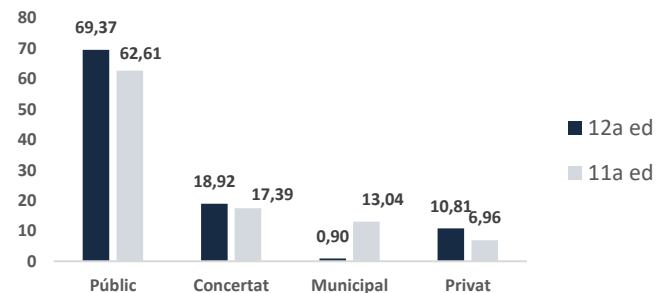
Voluntaris	1a	2a	3a	4a	5a	6a	7a	8a	9a	10a	11a	12a
Inscrits	16	30	47	71	84	51	148	138	164	198	200	159
Formats	15	30	47	71	84	51	61	118	129	173	163	152
Amb taller	0	0	0	0	0	0	0	96	76	98	85	86

Alumnes 12a edició	Nº	Alumnes 11a edició	Nº
Barcelona	4.532	Barcelona	4.123
Girona	1.050	Girona	1.014
Lleida	367	Lleida	278
Tarragona	418	Tarragona	445
TOTAL	6.367	TOTAL	5.860

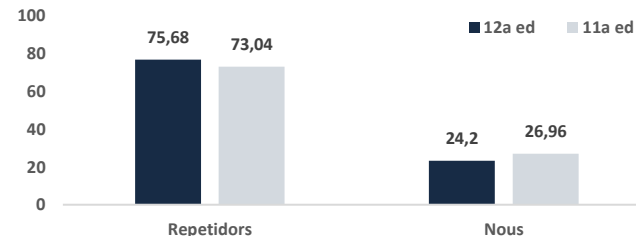
2. Centres educatius

2.1 Comparativa de la tipologia i procedència dels centres educatius entre la 12a i la 11a edició

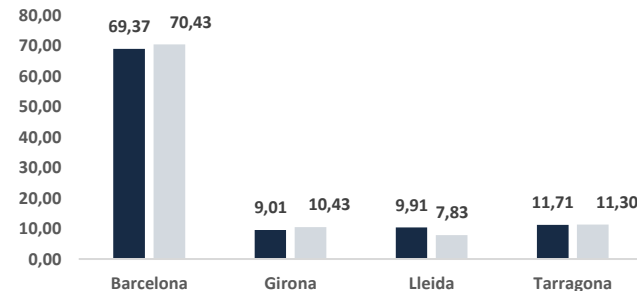
12a edició			11a edició			Diferència 12 i 11 ed.	
Tipologia	Nº	%	Tipologia	Nº	%	Nº	
Públic	77	69,37	Públic	72	62,61	6	
Concertat	21	18,92	Concertat	20	17,39	1	
Municipal	1	0,90	Municipal	15	13,04	-2	
Privat	12	10,81	Privat	8	6,96	-3	
TOTAL	111	100,00	TOTAL	115	100,00	2	



12a edició			11a edició			Diferència 12 i 11 ed.	
Tipologia	Nº	%	Tipologia	Nº	%	Nº	
Repetidors	84	75,68	Repetidors	84	73,04	7	
Nous	27	24,2	Nous	31	26,96	-5	
TOTAL	111	100,00	TOTAL	115	100,00	2	



Tipologia	12a edició		11a edició		Diferència 12 i 11 ed.	
	Nº	%	Tipologia	Nº	%	Nº
Barcelona	77	69,37	Barcelona	81	70,43	1
Girona	10	9,01	Girona	12	10,43	-1
Lleida	11	9,91	Lleida	9	7,83	2
Tarragona	13	11,71	Tarragona	13	11,3	0
TOTAL	111	100,00	TOTAL	115	100,00	2



2.2 Distribució dels centres educatius per Servei Territorial

Servei Territorial	CFA (CP)	ESO + BATXILLERAT	FP + PFI	E. AGRÀRIES	FUNDACIÓ	TOTAL
ST Barcelona comarques	4	6	2	0	0	23
Consorci Educació Barcelona	8	6	8	0	1	11
ST Maresme i Vallès Oriental	9	3	5	0	0	12
ST Baix Llobregat	2	3	4	0	2	5
ST Catalunya Central	2	1	2	0	0	10
ST Vallès Occidental	6	4	2	0	2	11
ST Girona	5	1	4	0	0	12
ST Lleida	3	1	5	2	0	19
ST Tarragona	4	4	1	0	0	4
ST Terres de l'Ebre	1	2	1	0	0	14
TOTAL	42	2	31	31	5	111

2.3 Distribució dels centres educatius per comarques, comparativa entre la 12a i la 11a edició

12a edició						11a edició					
Barcelona	CFA (CP)	FP+ESO	E. AGRÀRIES	FUNDACIONS	TOTAL	Barcelona	CFA (CP)	FP	E. AGRÀRIES	FUNDACIONS	TOTAL
Alt Penedès	1	2	0	0	3	Alt Penedès	1	1	0	0	2
Anoia	1	0	0	0	1	Anoia	0	0	0	0	0
Bages	0	1	0	0	1	Bages	0	2	1	0	3
Baix Llobregat	2	7	0	1	9	Baix Llobregat	3	6	0	1	10
Barcelonès	11	18	0	3	32	Barcelonès	10	15	0	3	28
Berguedà	0	0	0	0	0	Berguedà	1	1	0	0	2
Garraf	0	1	0	0	1	Garraf	1	1	0	0	2
Maresme	3	1	0	0	4	Maresme	4	4	0	0	8
Moianès	0	0	0	0	0	Moianès	0	0	0	0	0
Osona	1	3	0	0	4	Osona	2	2	0	0	4
Vallès Occidental	6	6	0	2	14	Vallès Occidental	5	4	1	2	12
Vallès Oriental	4	4	0	0	8	Vallès Oriental	5	5	0	0	10
TOTAL	29	43	0	5	77	TOTAL	32	41	2	6	81

12a edició					
Girona	CFA (CP)	FP+ESO	E. AGRÀRIES	FUNDACIONS	TOTAL
Alt Empordà	1	2	0	0	3
Baix Empordà	1	0	0	0	1
Cerdanya	0	0	0	0	1
Garrotxa	0	0	0	0	0
Gironès	2	3	0	0	5
Pla de l'Estany	0	0	0	0	0
Ripollès	0	0	0	0	0
Selva	1	0	0	0	1
TOTAL	5	5	0	0	10

12a edició					
Lleida	CFA (CP)	FP+ESO	E. AGRÀRIES	FUNDACIONS	TOTAL
Alt Urgell	1	0	2	0	3
Alta Ribagorça	0	0	0	0	0
Garrigues	0	0	0	0	0
Noguera	0	0	1	0	1
Pallars Jussà	0	1	0	0	1
Pallars Sobirà	0	0	0	0	0
Pla d'Urgell	1	1	0	0	2
Segarra	1	0	0	0	1
Segrià	0	0	2	0	2
Solsonès	0	1	0	0	1
Urgell	0	0	1	0	1
Vall d'Aran	0	0	0	0	0
TOTAL	3	2	6	0	11

11a edició					
Girona	CFA (CP)	FP	E. AGRÀRIES	FUNDACIONS	TOTAL
Alt Empordà	2	1	0	0	3
Baix Empordà	1	1	0	0	2
Cerdanya	0	0	0	0	0
Garrotxa	0	0	0	0	0
Gironès	2	1	0	0	3
Pla de l'Estany	0	0	0	0	0
Ripollès	1	0	0	0	1
Selva	3	0	0	0	3
TOTAL	9	3	0	0	12

11a edició					
Lleida	CFA (CP)	FP	E. AGRÀRIES	FUNDACIONS	TOTAL
Alt Urgell	1	1	0	0	2
Alta Ribagorça	0	0	0	0	0
Garrigues	0	1	0	0	1
Noguera	0	1	0	0	1
Pallars Jussà	0	0	0	0	0
Pallars Sobirà	0	0	0	0	0
Pla d'Urgell	1	0	0	0	1
Segarra	0	0	0	0	0
Segrià	0	2	0	0	2
Solsonès	0	1	0	0	1
Urgell	0	0	0	0	0
Vall d'Aran	0	0	1	0	1
TOTAL	2	6	1	0	9

12a edició					
Tarragona	CFA (CP)	FP+ESO	E. AGRÀRIES	FUNDACIONS	TOTAL
Alt Camp	1	0	0	0	1
Baix Camp	1	1	0	0	2
Baix Ebre	0	2	0	0	2
Baix Penedès	1	1	0	0	2
Conca Barberà	0	0	0	0	0
Montsià	0	1	0	0	1
Priorat	0	0	0	0	0
Ribera d'Ebre	1	0	0	0	1
Tarragonès	1	3	0	0	4
Terra Alta	0	0	0	0	0
TOTAL	5	8	0	0	13

11a edició					
Tarragona	CFA (CP)	FP	E. AGRÀRIES	FUNDACIONS	TOTAL
Alt Camp	1	1	0	0	2
Baix Camp	2	1	0	0	3
Baix Ebre	0	0	0	0	0
Baix Penedès	1	0	0	0	1
Conca Barberà	0	0	0	0	0
Montsià	0	1	0	0	1
Priorat	0	0	0	0	0
Ribera d'Ebre	1	0	0	1	2
Tarragonès	2	2	0	0	4
Terra Alta	0	0	0	0	0
TOTAL	7	5	0	1	13

3. Voluntaris Inscrits

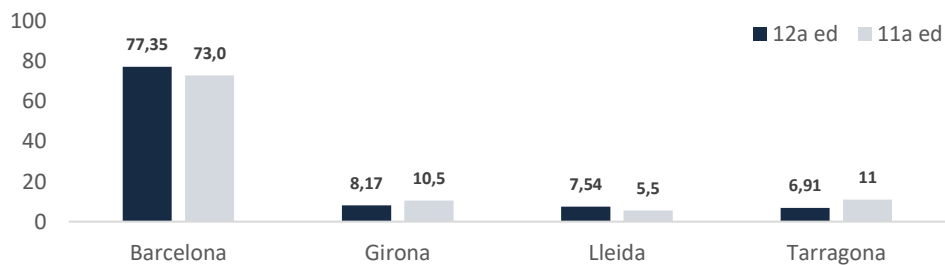
3.1 Distribució de voluntariat inscrit per província, comparativa entre la 12a i la 11a edició

Barcelona	12a edició	11a edició	Diferència
Alt Penedès	3	3	0
Anoia	0	1	-1
Bages	2	2	0
Baix Llobregat	17	19	-2
Barcelonès	59	65	-6
Berguedà	1	1	0
Garraf	1	3	-2
Maresme	7	11	-4
Moianès	0	0	0
Osona	1	2	-1
Vallès Occidental	24	28	-4
Vallès Oriental	8	11	-3
TOTAL	123	146	-23

Girona	12a edició	11a edició	Diferència
Alt Empordà	3	3	0
Baix Empordà	2	5	-3
Cerdanya	0	0	0
Garrotxa	1	1	0
Gironès	6	11	-5
Pla de l'Estany	0	0	0
Ripollès	1	0	1
Selva	0	1	-1
TOTAL	13	21	-8

Lleida	12a edició	11a edició	Diferència
Alt Urgell	1	0	1
Alta Ribagorça	0	0	0
Garrigues	1	0	1
Noguera	2	2	0
Pallars Jussà	1	1	0
Pallars Sobirà	0	0	0
Pla d'Urgell	1	1	0
Segarra	1	0	1
Segrià	4	6	-2
Solsonès	0	0	0
Urgell	1	1	0
Vall d'Aran	0	0	0
TOTAL	12	11	1

Tarragona	12a edició	11a edició	Diferència
Alt Camp	2	2	0
Baix Camp	1	4	-3
Baix Ebre	1	0	1
Baix Penedès	1	3	-2
Conca de Barberà	0	0	0
Montsià	0	3	-3
Priorat	1	1	0
Ribera d'Ebre	1	1	0
Tarragonès	4	8	-4
Terra Alta	0	0	0
TOTAL	11	22	-11



3.2 Distribució de voluntariat inscrit per entitat col·laboradora, comparativa entre la 12a i la 11a edició

12a edició	Nous	Repetidors	TOTAL
Agència Tributària	0	2	2
Banc Sabadell	7	33	40
BBVA	5	7	12
Banco Santander	1	5	6
Caixa d'Enginyers	0	1	1
EFPA España	3	8	11
Col·legi d'Economistes	6	15	21
Altres	12	47	59
Alumni IEF	0	0	0
Deloitte	0	0	0
Col·legi de Censors Jurats	0	2	2
Col·legi d'Actuaris Catalunya	0	2	2
FIATC Assegurances	0	1	1
ICF	1	1	2
TOTAL	35	124	159

11a edició	Nous	Repetidors	TOTAL
Agència Tributària	5	0	5
Banc Sabadell	18	25	43
BBVA	18	7	25
Banco Santander	4	3	7
Caixa d'Enginyers	1	0	1
EFPA España	8	9	17
Col·legi d'Economistes	18	15	33
Altres	38	27	65
Alumni IEF	0	0	0
Deloitte	0	1	1
Col·legi de Censors Jurats	0	1	1
Col·legi d'Actuaris Catalunya	3	2	5
FIATC Assegurances	1	1	2
ICF	0	0	0
TOTAL	109	91	200

3.3 Distribució de voluntariat inscrit per gènere, comparativa entre la 12a i la 11a edició

12a edició	Femení	Masculí	TOTAL	11a edició	Femení	Masculí	TOTAL
Voluntaris Nous	11	25	36	Voluntaris Nous	35	15	50
Voluntaris Repetidors	24	99	123	Voluntaris Repetidors	59	89	148
TOTAL	34	124	159	TOTAL	94	104	198

4. Voluntaris Formats

4.1 Distribució de voluntariat format per província, comparativa entre la 12a i la 11a edició

Barcelona	12a ed	11a ed	Diferència	Girona	12a ed	11a ed	Diferència	Lleida	12a ed	11a ed	Diferència	Tarragona	12a ed	11a ed	Diferència
Alt Penedès	2	3	-1	Alt Empordà	3	3	0	Alt Urgell	1	0	1	Alt Camp	2	2	0
Anoia	0	1	-1	Baix Empordà	2	5	-3	Alta Ribagorça	0	0	0	Baix Camp	1	4	-3
Bages	2	2	0	Cerdanya	0	0	0	Garrigues	0	0	0	Baix Ebre	1	0	1
Baix Llobregat	17	19	-2	Garrotxa	1	1	0	Noguera	2	2	0	Baix Penedès	1	3	-2
Barcelonès	57	65	-8	Gironès	5	11	-6	Pallars Jussà	1	1	0	Conca Barberà	0	0	0
Berguedà	1	1	0	Pla de l'Estany	0	0	0	Pallars Sobirà	0	0	0	Montsià	0	3	-3
Garraf	1	3	-2	Ripollès	0	0	0	Pla d'Urgell	1	1	0	Priorat	1	1	0
Maresme	7	11	-4	Selva	0	1	-1	Segarra	1	0	1	Ribera d'Ebre	1	1	0
Moianès	0	0	0					Segrià	4	6	-2	Tarragonès	4	8	-4
Osona	1	2	-1					Solsonès	0	0	0	Terra Alta	0	0	0
Vallès Occidental	23	28	-5					Urgell	1	1	0				
Vallès Oriental	8	11	-3					Vall d'Aran	0	0	0				
TOTAL	119	146	-27	TOTAL	11	21	-10	TOTAL	11	11	0	TOTAL	11	22	-11

4.2 Distribució de voluntariat format per entitat col·laboradora, comparativa entre la 12a i la 11a edició

12a edició	Nous	Repetidors	TOTAL
Agència Tributària	0	1	1
Banc Sabadell	8	30	38
BBVA	4	6	10
Banco Santander	1	4	5
Caixa d'Enginyers	0	1	1
EFPA España	3	8	11
Col·legi d'Economistes	6	15	21
Altres	9	49	58
Alumni IEF	0	0	0
Deloitte	0	0	0
Col·legi de Censors Jurats	0	2	2
Col·legi Actuaris Catalunya	0	2	2
FIATC Assegurances	0	1	1
ICF	1	1	2
TOTAL	32	120	152

11a edició	Nous	Repetidors	TOTAL
Agència Tributària	2	0	2
Banc Sabadell	15	25	40
BBVA	8	10	18
Banco Santander	2	3	5
Caixa d'Enginyers	1	0	1
EFPA España	3	9	12
Col·legi d'Economistes	10	15	25
Altres	29	23	52
Alumni IEF	0	0	0
Deloitte	0	1	1
Col·legi de Censors Jurats	0	2	2
Col·legi Actuaris Catalunya	1	2	3
FIATC Assegurances	1	1	2
ICF	0	0	0
TOTAL	72	91	163

4.3 Distribució de voluntariat format per gènere, comparativa entre la 12a i la 11a edició

12a edició	Femení	Masculí	TOTAL	11a edició	Femení	Masculí	TOTAL
Voluntaris Nous	10	23	33	Voluntaris Nous	26	45	71
Voluntaris Repetidors	22	97	119	Voluntaris Repetidors	14	89	103
TOTAL	32	120	152	TOTAL	40	133	174

5. Voluntaris i tallers

5.1 Comparació entre voluntariat format i tallers per província

Barcelona	Voluntaris	Tallers	T/V	Girona	Voluntaris	Tallers	T/V	Lleida	Voluntaris	Tallers	T/V	Tarragona	Voluntaris	Tallers	T/V
Alt Penedès	2	11	5,50	Alt Empordà	3	3	3,00	Alt Urgell	0	4	0,00	Alt Camp	2	1	0,50
Anoia	0	1	0,00	Baix Empordà	2	12	6,00	Alta Ribagorça	0	0	0,00	Baix Camp	1	7	7,00
Bages	2	4	2,00	Cerdanya	0	0	0,00	Garrigues	1	0	0,00	Baix Ebre	1	1	0,00
Baix Llobregat	17	45	2,65	Garrotxa	1	0	0,00	Noguera	2	0	0	Baix Penedès	1	3	3,00
Barcelonès	57	68	1,19	Gironès	5	30	5,00	Pallars Jussà	1	4	4,00	Conca Barberà	0	0	0,00
Berguedà	1	0	0,00	Pla de l'Estany	0	0	0,00	Pallars Sobirà	0	0	0,00	Montsià	0	0	0,00
Garraf	1	0	0,00	Ripollès	0	2	0,00	Pla d'Urgell	1	5	3,00	Priorat	1	0	0,00
Maresme	7	6	0,86	Selva	0	2	0,00	Segarra	1	0	0,00	Ribera d'Ebre	1	2	0,00
Moianès	0	0	0,00					Segrià	4	12	2,00	Tarragonès	4	12	3,00
Osona	1	11	11,00					Solsonès	0	0	0,00	Terra Alta	0	0	0,00
Vallès Occidental	23	45	1,96					Urgell	1	1	0,5				
Vallès Oriental	8	31	3,88					Vall d'Aran	0	1	0,00				
TOTAL	119	22	1,87	TOTAL	11	49	4,45	TOTAL	11	27	2,45	TOTAL	11	26	2,36

6. Calendari de sessions

6.1 Calendari de sessions presencials i online

Professor	Data	Hora	Tipus	Voluntaris
Joan Palacín	11/12/2024	16:00 – 19:00	Online	Nous
Joan Martínez	23/01/2025	16:00 – 19:00	Online	Nous

IEF Institut d'Estudis
Financers